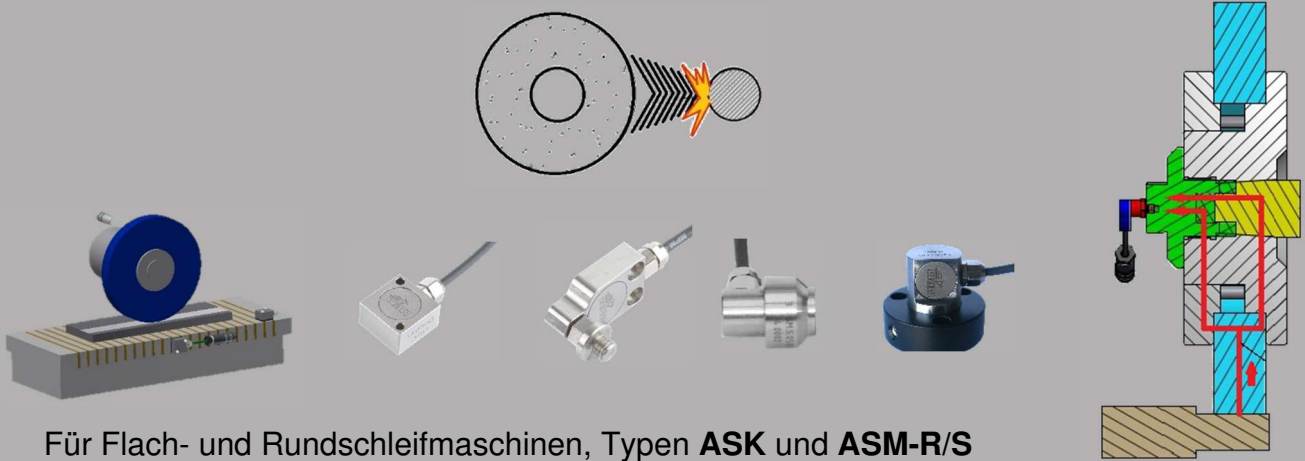



Risiko-Minimierung plus 30% Zeitgewinn beim Schleifen mit AE-Korperschall -Sensorik



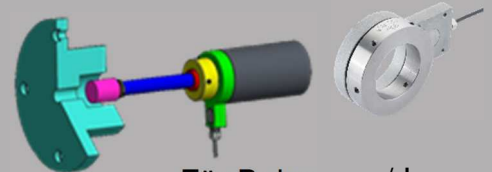
Fur Flach- und Rundschleifmaschinen, Typen **ASK** und **ASM-R/S**



Alle Sensoren passend zu ContactScope „CS“



Fur Centerless-Schleifmaschinen
Typ **ASK**



Fur Bohrungs-/ Innen-Schleifmaschinen
Typ **ASR / ASRI**



Fur Abrichtspindeln
Typ **ASD.RA/RB**



Fur Ringschleifmaschinen
(Innen / Aussen) Typ **FS**

**Fur alle Flach-, Rund- und Centerless-Schleifmaschinen
die richtige und preiswerte Losung!**